

① 登録事項変更の手順

1. 当調査会ホームページ

<https://www.jbec.or.jp/society/register/index.php>

トップ画面、右側の「道路橋点検技術研修会」と書かれたバナーをクリックします。



2. メニュー右端に「修了者」という項目が表示されます、そこをクリックします。



3. ログイン画面が表示されます。

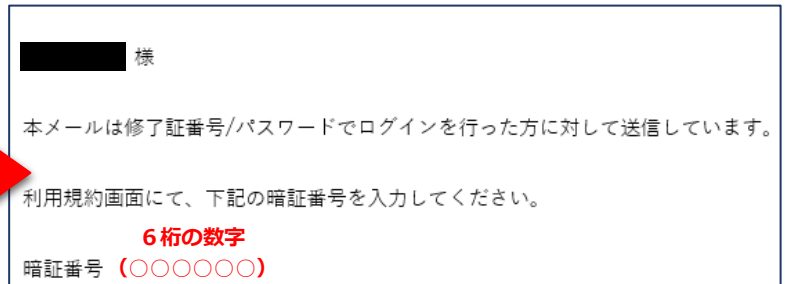
修了証番号とパスワードを入力し、ログインボタンをクリックします。(パスワードの付与はしていません。初めてログインする方は「②パスワード設定方法」を参考に、ご自身で設定後、ログインしてください。)



4. ログインボタンを押すと、ご登録のアドレスに

「修了者メール認証」という件名のメールが届きます。

※1.送付まで数分程度、時間が掛かる場合があります。

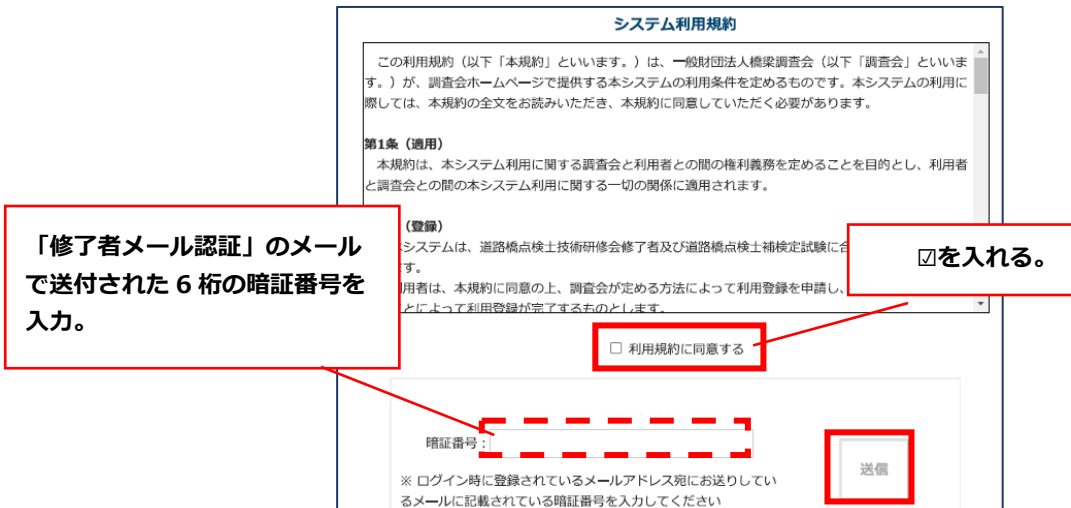


注意！！

※2.暗証番号はログインボタンを押す度に送付されます。

最新の暗証番号をご入力下さい。

5. ログイン後に表示された画面の【システム利用規約に同意する】に☑を入れた上、暗証番号を入力し、送信ボタンを押します。マイページが表示されますので、変更後の登録情報を入力してください。

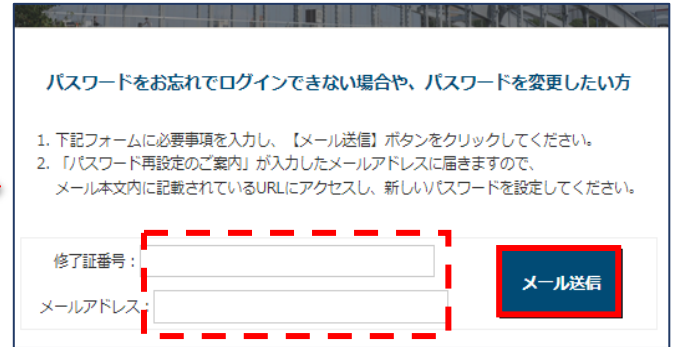


② パスワード設定方法

1. ログイン画面下の「パスワードをお持ちでない方・忘れた方はこちら」をクリックします。



2. パスワード再設定画面が表示されます。
修了証番号とメールアドレスを入力し、メール送信ボタンをクリックします。

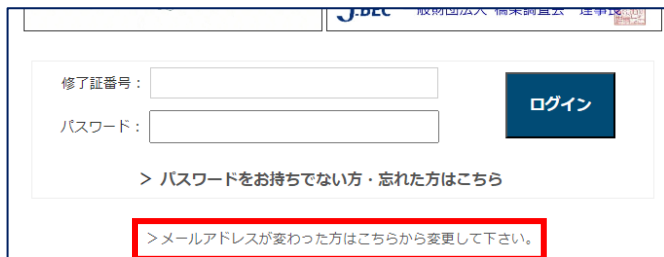


3. ご登録のアドレスに「【修了者】パスワード再設定のご案内」という件名のメールが届きますので、メール内の URL をクリックし、パスワードの設定（再設定）を行って下さい。その後、①の手順で登録事項の変更を行って下さい。

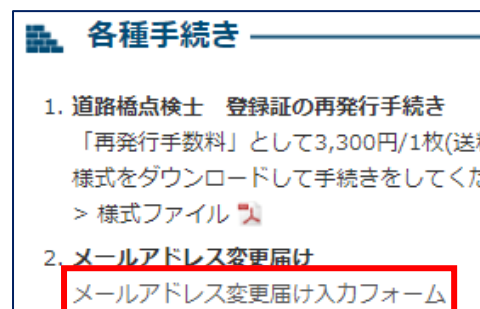
③ メールアドレスが変わった場合

1. ログイン画面下の「メールアドレスが変わった方はこちらから変更して下さい。」をクリック、または、道路橋点検士（補）のページの「各種手続き」から「メールアドレス変更届」をクリックします。

【ログイン画面から申請する場合】



【各種手続きから申請する場合】

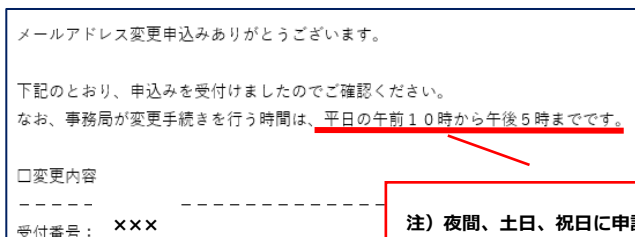


2. メールアドレス変更入力フォームが表示されます。
必要事項を入力し、確認ボタンをクリックします。



3. ご入力いただいたアドレス宛にメールが届き、変更申請が完了します。

申請後は、事務局が変更手続きを行いますので、
暫く（30分程度）お待ち下さい。



注) 夜間、土日、祝日に申請された場合は、翌営業日以降の変更となります。

4. メールアドレスが変更されましたら、①の手順で登録事項の変更を行って下さい。

パスワードの設定が必要な方は、②の手順で設定して下さい。