

① 登録事項変更の手順

1. 当調査会ホームページ

<https://www.jbec.or.jp/society/register/index.php>

トップ画面、右側の「道路橋点検士技術研修会」と書かれた箱をクリックします。



2. メニュー右端に「修了者」という項目が表示されます、そこをクリックします。



3. ログイン画面が表示されます。

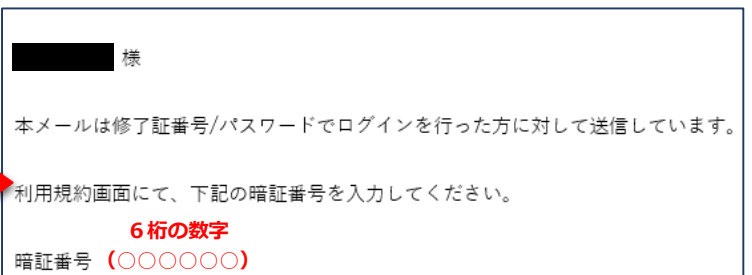
修了証番号とパスワードを入力し、ログインボタンをクリックして下さい。



4. ログインボタンを押すと、ご登録のアドレスに

「修了者メール認証」という件名のメールが届きます。

※1.送付まで数分程度、時間が掛かる場合があります

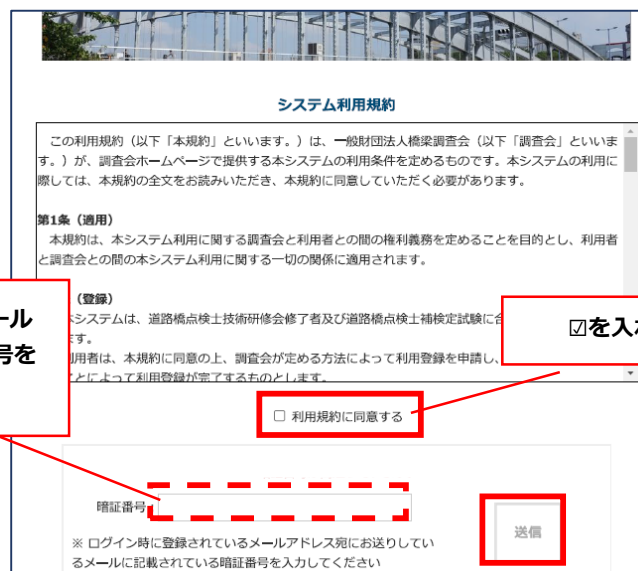


注意！！

※2.暗証番号はログインボタンを押す度に送付されます。

最新の暗証番号をご入力下さい。

5. ログイン後に表示された画面の【システム利用規約に同意する】に☑を入れた上、暗証番号を入力し、送信ボタンを押します。マイページが表示されますので、変更後の登録情報を入力してください。



「修了者メール認証」のメールで送付された6桁の暗証番号を入力。

☑を入れる。

利用規約に同意する



送信

② パスワード設定方法

1. ログイン画面下の「パスワードをお持ちでない方・忘れた方はこちら」をクリックします。

2022年4月1日よりシステムを変更いたしました。

修了証番号とパスワードを入力し、【ログイン】ボタンをクリックしてください。
修了証番号は、道路橋点検士登録番号もしくは、道路橋点検士補登録番号のハイフン（-）以下、5～7桁の番号になります。

	道路橋点検士 登録証
登録番号 0000000-0000000	
氏名 〇〇〇〇	
生年月日 0000年00月00日	
登録日 2021年10月1日	
有効期限 2026年3月31日	

JBEC 一般財団法人 橋梁調査会 理事長

修了証番号:

パスワード:

> パスワードをお持ちでない方・忘れた方はこちら

>メールアドレスが変わった方はこちらから変更して下さい。

2. ご登録のアドレスに「【修了者】パスワード再設定のご案内」という件名のメールが届きます。
メール内 URL をクリックし、パスワードの再設定を行って下さい。

パスワード再設定のご案内メールです。

下記の URL をクリックし、新しいパスワードを設定してください。

<https://www.jbec.or.jp/mypage/reminder/passwd.php?token=24e4271f75e>

ご不明点は、事務局宛にお問い合わせください。

3. パスワード再設定画面が表示されます。
修了証番号とメールアドレスを入力し、
メール送信ボタンをクリックして下さい。

パスワード再設定

パスワードをお忘れてログインできない場合や、パスワードを変更したい方

1. 下記フォームに必要事項を入力し、【メール送信】ボタンをクリックしてください。
2. 「パスワード再設定のご案内」が入力したメールアドレスに届きますので、
メール本文内に記載されているURLにアクセスし、新しいパスワードを設定してください。

修了証番号:

メールアドレス:

メール送信

4. パスワードの再設定が終わりましたら、
①の手順で登録事項の変更を行って下さい。

③ メールアドレスが変わった場合

1. ログイン画面下の「メールアドレスが変わった方はこちらから変更して下さい。」をクリックします。
または、道路橋点検士（補）のページの「各種手続き」から「メールアドレス変更届」をクリックします。
2. メールアドレス変更フォームが表示されます。
必要事項を入力し、確認ボタンをクリックします。

【ログイン画面から申請する場合】

有効期限 2020年03月31日

JFEC 一般財団法人 橋梁調査会 理事長

修了証番号:

パスワード:

ログイン

> パスワードをお持ちでない方・忘れた方はこちら

> メールアドレスが変わった方はこちらから変更して下さい。



入力フォーム

必要事項を入力し、【内容を確認する】ボタンをクリックしてください。
入力されたデータは、SSL (Secure Socket Layer) によって暗号化され、送信されます。
*印は必須項目です、必ず入力してください。

修了証番号* (半角数字のみ)

氏名*
カタカナ姓 (例) ヤマダ
カタカナ名 (例) タロウ
漢字姓 (例) 山田
漢字名 (例) 太郎

生年月日* 昭和 年 月 日

メールアドレス*

確認用*
※入力されたメールアドレスへ「メールアドレス変更届け申込完了メール」をお送りいたしますので、建築に利用できるメールアドレスを入力してください。

備考

リセット 内容を確認する



【各種手続きから申請する場合】

修了者の各種手続き

1. 道路橋点検技術研修 修了証の再
「再発行手数料」として2,200円
様式をダウンロードして手続きをしてください。
> 様式ファイル
2. メールアドレス変更届け
> メールアドレス変更届け入力フォーム

3. ご入力いただいたアドレス宛にメールが届き、
メールアドレスの変更申請が完了します。
申請後は、事務局が変更手続きを行いますので、
しばらく（30分程度）お待ち下さい。
4. メールアドレスが変更されましたら、
①の手順で登録事項の変更を行って下さい。
パスワードの設定が必要な方は、②の手順で設定して
下さい。

あなたの受付番号は、■■■■番です。

メールアドレス変更申込みありがとうございます。

下記のとおり、申込みを受けましたのでご確認ください。
なお、事務局が変更手続きを行う時間は、平日の午前10時から午後5時までです。

変更内容

受付番号: ■■■■

注) 夜間、土日、祝日に申請された場合は、翌営業日以降の変更となります。